


## ขั้นตอนการสมัครเข้าร่วม Workshop


1. เข้าเว็บไซต์ [www.nicepsu2018.com](http://www.nicepsu2018.com)
2. เลือกเมนูการประชุมวิชาการระดับนานาชาติ



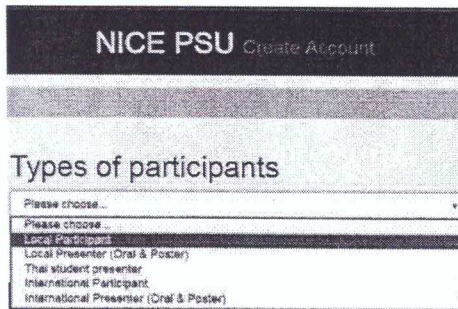
3. เลือกเมนู Registration และกดเมนูสมัครสมาชิก



4. จากนั้นคลิกที่เมนู



5. จากนั้นเลือกประเภทการเข้าร่วม ในที่นี้ขอให้เลือก Local Participant



6. จากนั้นกรอกข้อมูลส่วนตัวสำหรับการสมัครและกด Submit

7. จากนั้น Login เข้าสู่ระบบ



National and International Conference on Education

# NICE PSU 2018



“Education, Leadership, and Innovation in Learning Societies”

[Home](#) | [Program](#) | [Keynote and Guest Speakers](#) | [Call for Papers](#) | [Submission Guidelines](#) | [Registration](#) | [Venue](#) | [FAQs](#) | [Contact Us](#) | [Log in](#) ←

8. เข้าสู่การสมัคร Workshop โดยท่านสามารถเลือก Workshop ที่สนใจและสมัครได้
9. หลังจากที่ท่านเลือก Workshop ที่สนใจแล้ว ให้เลือกเมนู Payment คลิกที่ Invoice สามารถปริ้นรายการ Invoice เพื่อชำระเงินได้ที่ธนาคารหรือโอนผ่านบัตร
10. จากนั้นขอให้ท่านได้ Login เข้าสู่ระบบเพื่อทำการอัปโหลดไฟล์หลักฐานการชำระเงินในเมนู Payment อีกครั้ง

ขอบพระคุณครับ